



PORTMATTECH



PORTES DE GARAGE
SECTIONNELLES
LATÉRALE
SLIDE / SLIDE DESIGN

Des portes qui s'ouvrent au monde

SLIDE / SLIDE DESIGN

La porte sectionnelle Latérale SLIDE est la meilleure option pour que le plafond de votre garage soit libre de tout obstacle. Elle s'ouvre parallèlement à la paroi latérale de votre garage.

Ses panneaux de 40 mm vous offre un haut coefficient d'isolation thermique et phonique, procurant un grand confort et une isolation efficace de votre garage.

L'ouverture partielle vous permettra un accès piéton rapide sans attendre que la porte ne s'ouvre complètement.

Un autre aspect particulièrement remarquable de cette porte est son système de rails en aluminium, qui lui confère une qualité supérieure.



CARACTÉRISTIQUES

	Slide	Slide Design
Largeur maximale (mm)	5000 mm	
Hauteur maximale (mm)	3000 mm	
Système de compensation	Ouverture latérale	
Mode de livraison	Kit	
Écoinçon côté fermeture	80 mm	
Écoinçon latéral côté refoulement en manuelle	250 mm	
Écoinçon latéral côté refoulement en automatique	120 mm	
Lintheau	90 mm	
Charnières, cassettes, profils, rails galvanisés et visseries des panneaux:	Galvanisé	Blanc
Charnières intermédiaires	Galvanisé	Blanc
Rails en aluminium		
Rails en aluminium laqués en blanc		
	Matériaux standards	Éléments optionnels



Automatique_ EL minimum = 120 mm
Manuelle_ EL minimum = 250 mm

PERSONNALISATION

- Ouverture manuelle ou automatique
- Hublots
- Grilles de ventilation
- Serrure
- Poignée intérieur-extérieur
- Large choix de designs, finitions et teintes de panneaux

TYPES DE PANNEAUX

EN ACIER ◀



EN ALUMINIUM ◀



*Blanc Aluminium 9030

Les panneaux isolants anti-pince-doigts de **PORTMATECH** ont une épaisseur de 40 mm, disponibles en hauteurs de 500 ou 610 mm, composés de deux tôles d'acier galvanisés laqués en polyester, séparés par une mousse isolante rigide de polyuréthane de haute densité sans HFC et HCFC, lui permettant d'avoir un haut coefficient d'isolation thermique et phonique.



AUTOMATISMES RÉSIDENTIELS



PORTMATECH, automatisme avec 2 émetteurs à 3 canaux

- 600E, performance jusqu'à 9 m²
- 1000E, performance jusqu'à 12 m²
- 1200E, performance jusqu'à 17 m²



SOMFY automatisme avec 2 émetteurs à 2 canaux

- DEXXO COMPACT 600 RTS, performance jusqu'à 7 m²
- DEXXO PRO 800 RTS, performance jusqu'à 10 m²
- DEXXO PRO 800 io, performance jusqu'à 10 m²
- DEXXO PRO 1000 io, performance jusqu'à 15 m²



SOMMER automatisme avec 2 émetteurs à 2 canaux

- DUO Vision 500, performance jusqu'à 8 m²
- DUO Vision 650, performance jusqu'à 12 m²
- DUO Vision 800, performance jusqu'à 15 m²

ACCESSOIRES DISPONIBLES

Récepteur extérieur radio, débrayage extérieur à clé, feu clignotant, kit photocellules, clavier à code, émetteur multi-canaux, télécommande murale radio...



PERSONNALISATION

- Esthétique: Aspect robuste, homogène et élégant.
- Confort: Accès rapide, facile et confortable
- Isolation: Confort thermique et phonique.
- Sécurité: Serrure à 5 points d'ancrage (optionnel)




Ferme-porte supérieur



Charnières invisibles



Serrure à 5 points d'ancrage



Seuil réduit

HUBLOTS

EN ALUNOX ◀

CARRÉ




280 x 280 mm

ROND



Ø 280 mm

LOSANGE



264 x 264 mm

RECTANGLE 1-2



534 x 344 mm 610 x 200 mm

PANORAMIQUE 1-2



1500 x 180 mm 1860 x 180 mm

EN PVC ◀

RECTANGLE



531 x 364 mm

CARRÉ / LOSANGE



290 x 290 mm

ROND



Ø 318 mm

TYPES DE DÉCORATIONS



SOLEIL



CATHÉDRALE



Combinaisons possibles pour cette décoration: SOLEIL LEVANT 2, 3, 4, 5, 6.




CROISSILLON

LOSANGE

Pour d'autres combinaisons, consultez-nous

DÉCORS ALUNOX

LINE




Dimensions: 600 x 40 mm

DASH



Dimensions: 250 x 30 mm

SQUARE




Dimensions: 180 x 180 mm

EQUALS



Dimensions: 490 x 20 mm

ARCH *



Dimensions: 280 x 400 mm

SEVEN *



Pour d'autres combinaisons, consultez-nous

* Les décors ARCH et SEVEN sont un kit de 4 décors et les autres designs sont vendus à l'unité.



PLUS DE 25 ANS D'EXPÉRIENCE DANS LA FABRICATION DE VOS PORTES DE GARAGE.

QUALITÉ · EFFICACITÉ · LOGISTIQUE · INNOVATION · SERVICE CLIENT · R&D · SUPPORT TECHNIQUE · SAV...



18058 DIP SL 2019/12 R03 FR

